


214-teilig



- **Werkzeug Sortiment**
- In Safety-Insert-System Weichschaumeinlagen
- **Standard Sortiment**
Für **AUDI**
- Safety-Insert-System, 2-Komponenten-Weichschaumeinlage
- Made in Germany
- Netto-Gewicht (kg): 25,7 kg
- Anzahl Werkzeuge: 214

Artikelnummer

0-2500-163/214



163-30/25



600N • 


6 • 7 • 8 • 9 • 10 • 11 • 12 •
13 • 14 • 15 • 16 • 17 • 18 •
19 • 21 • 22 • 24



630 • 

6 x 7 • 8 x 9 • 10 x 11 •
12 x 13 • 14 x 15 • 16 x 17 •
18 x 19 • 21 x 22




163-97/6 • 



606 • 

8 • 10 • 12 • 13 • 17 • 19



163-119/23

○, ○, 



986 • ○, 

5 • 6 • 7 • 8 • 10 • 12 • 14 •
17 • 19



986KK • ○, 

6 • 7 • 8 • 10



990 • ○, 

M8 • M10 • M12 • M14 •
M16 • M18



990LG • ○, 

M8 • M14



990SLG • ○, 

M10 • M12




163-141/31N



802 • 

1.6 x 10 • 2 x 12 • 0.6 x 3.5 •
0.8 x 4 • 1 x 5.5 • 1.2 x 6.5 •
1.2 x 8



802-PH • 

PH1 • PH2 • PH3

Produktdatenblatt

0-2500-163/214

EAN-No. 4000896179510



811T •
T10 • T15 • T20 • T25 •
T27 • T30 • T6 • T7 • T8 • T9



811K •
1 x 5.5



811KPH •
PH2



2105LG/9H •



163-143/18N •



612N •
10 x 11



730
730-3 • 730-6



746-1



748B
748B-3 • 748B-4 • 748B-5 •
748B-6 • 748B-8



811F •
6 • 7



824 •
0.5 x 23



1952-40



2140-40



2152N/3



2154N-5



4968-2



163-257/4



760-2



1802M-22



1841MB-33



1850M-22



163-258/92



850 • $\frac{1}{4}$
4 • 5 • 5.5 • 6 • 7 • 8 • 9 •
10 • 11 • 12 • 13 • 14



850E • $\frac{1}{4}$
E4 • E5 • E6 • E7 • E8



8501 • $\frac{1}{4}$
3 • 4 • 5 • 6



8502 • $\frac{1}{4}$
T10 • T15 • T20 • T25 • T27



8503 • $\frac{1}{4}$
1 x 5.5



8506 • $\frac{1}{4}$
PH1 • PH2



863HP • $\frac{1}{4}$



811-UK • $\frac{1}{4}$



867-2 • $\frac{1}{4}$ • $\frac{1}{4}$



867-4 • $\frac{1}{4}$ • $\frac{1}{4}$



868 • $\frac{1}{4}$ • $\frac{1}{4}$



869 • $\frac{1}{4}$ • $\frac{1}{4}$



900 • $\frac{1}{2}$
10 • 11 • 12 • 13 • 14 • 15 •
16 • 17 • 18 • 19 • 20 • 21 •
22 • 24 • 27 • 30 • 32



900Z • $\frac{1}{2}$
8 • 9 • 10 • 12 • 13 • 14 •
15 • 16 • 17 • 18 • 19 • 21 •
22 • 24 • 27 • 30 • 32



900E • $\frac{1}{2}$
E10 • E12 • E14 • E16 •
E18 • E20



915 • $\frac{1}{2}$



916HP • $\frac{1}{2}$



919 • $\frac{1}{2}$ • $\frac{1}{2}$
919-1 • 919-5 • 919-10



920 • $\frac{1}{2}$ • $\frac{1}{2}$



992 • $\frac{1}{2}$
T30 • T40 • T45 • T50 •
T55 • T60



2223N • $\frac{1}{4}$
T6 • T7 • T8 • T9



2250-1 • $\frac{1}{4}$ • $\frac{1}{4}$



163-172X50



163-522X50



600N •
27 • 30 • 32



630 •
24 x 27 • 30 x 32



650-20



1841MA-22



2116LG/8H •