


### 193-teilig · 7 Schubladen gesamt



#### Anwendung:

Effiziente, mobile Organisation von Werkzeug

- Werkzeug-, Material- und Montagewagen
- 5 flache und 2 hohe Schubladen
- Komplett mit 193-teiligem Werkzeug Sortiment in Safety-Insert-System Weichschaumeinlage
- Hohe Flexibilität
- Griff und Rollen wahlweise links oder rechts montierbar
- Praktisches HAZET Design
- Griffleisten für angenehme Haptik
- Kunststoffhaube mit Texturen und großer vertiefter, komplett nutzbarer Arbeitsfläche
- Komplett abgedichtete Arbeitsfläche schützt Wageninneres bei auslaufenden Flüssigkeiten
- Abgeschrägte Kanten vermeiden Beschädigungen
- Zahlreiche Befestigungsmöglichkeiten
- Zubehör, wie z. B. HAZET Papierkorb, Dosenhalter an linker und rechter Seite montierbar
- Rückwärtige Schraubpunkt zur Montage von weiterem Zubehör

#### Arbeitsflächen

- Deutlich vergrößerte Ablage- und Arbeitsfläche in Kunststoff
- Modernes Oberflächendesign der Arbeitsfläche
- Lösemittelbeständige Arbeitsfläche schützt Wageninneres bei auslaufenden Flüssigkeiten
- Umrandung der Arbeitsfläche schützt Teile vor Herabfallen

#### Korpus / Fahrgriff

- Extrem robuste Ausführung durch doppelwandige Konstruktion
- Komplette Schweißkonstruktion des ganzen Korpus für den täglichen harten Werkstatteinsatz
- Individuelle Befestigungsmöglichkeiten durch Quadrat-Lochraster auf Seitenwänden, z. B. für HAZET Hakenprogramm Artikelgruppe 112 für Werkzeuge oder andere Anbauteile wie z. B. Dosenhalter, Papierrollenhalter, Papierkorb, etc.
- Stabiler Fahrgriff beidseitig fest am Korpus montierbar

#### Verriegelungs-Konzept

- 2-stufige Verriegelung
  - Zentralverriegelung, abschließbar durch Zylinderschloss mit 2 Knickschlüsseln

– Gegenseitige Auszugssperre für minimales Kipprisiko

### Schubladen-Konzept

- Gegenseitige Verriegelung der Schubladen verhindert ungewolltes Öffnen
- 100 % Auszug mit Rollenführungen
- Schubladendesign zur optimalen Nutzung des Innenraums
- Schubladenfronten für optimiertes Handling
- Schmutzunempfindliche Schubladen-Beschichtung zur einfachen Reinigung

### Hochleistungs-Fahrwerk


- Große stark belastbare Räder mit Präzisionskugellager und zweifachem Kugelkranz im Schwenklager, einfaches Bewegen auch bei hoher dynamischer Last
- 2 Lenkrollen mit Doppelstopp:
  - Gebremste Rollen verhindern Wegrollen
  - Gebremste Schwenklager verhindern Drehen der Lenkrollen, z. B. auf schrägen Flächen
- Schutzring verhindert Eindringen von Schmutz und Fäden
- Elastikrollen ermöglichen ruhigen Lauf
- Gesamttragkraft (dynamisch): 480 kg
- Gesamttragkraft (statisch): 480 kg
- Traglast hohe Schublade: 20 kg
- Farbe: HAZET blau
- Werkstattwagen Made in Germany
- Maße: 780 mm x 498 mm x 1018 mm
- Schubladen, flach: 5x 81 x 522 x 348 mm
- Schubladen, hoch: 2x 166 x 522 x 348 mm
- (Schubladen)größe für Ordnungssystem: 3/3
- Höhe Arbeitsfläche: 1002 mm
- Anzahl Bockrollen: 2 (Ø 125 mm)
- Anzahl Lenkrollen: 2 (Ø 125 mm)
- Anzahl Werkzeuge: 193

### Artikelnummer

176 N-7/193



176N-7



163-30/25



600N • 

6 • 7 • 8 • 9 • 10 • 11 • 12 •  
13 • 14 • 15 • 16 • 17 • 18 •  
19 • 21 • 22 • 24










630 • 

6 x 7 • 8 x 9 • 10 x 11 •  
12 x 13 • 14 x 15 • 16 x 17 •  
18 x 19 • 21 x 22



163-613/152

      • 6.3 1/4, 12.1 1/2,  
 1/4



751HS/5



850 •  •  1/4

4 • 4.5 • 5 • 5.5 • 6 • 7 • 8 •  
9 • 10 • 11 • 12 • 13



863HP •  1/4



863MB •  1/4



867-2 •  1/4 •  1/4



900 •  •  1/2

10 • 11 • 12 • 13 • 14 • 15 •  
16 • 17 • 18 • 19 • 21 • 22 •  
24 • 27 • 30 • 32



916HP •  1/2



917-5 •  1/2 •  1/2



2105LG/9H • 



2116LG/8H • 



2204N •  •  1/4

2 • 2.5 • 3 • 4 • 5 • 6 • 7 • 8



2204NSLG •  •  1/4

3 • 4 • 5 • 6

# Produktdatenblatt

## 176 N-7/193

EAN-No. 4000896264810



2208N • • • <sup>1/4</sup>  
 0.4 x 1.5 • 0.5 x 4 •  
 0.6 x 4.5 • 0.8 x 5.5 • 1 x 6 •  
 1.2 x 6.5 • 1.2 x 8



811PH • •   
 PH1 • PH2



2208NSLG • • • <sup>1/4</sup>  
 0.8 x 5.5



811T • • • • •  
 T27 • T30



2215N • • • <sup>1/4</sup>  
 PH1 • PH2 • PH3



811BH • <sup>1/4</sup>



2215NSLG • • • <sup>1/4</sup>  
 PH1 • PH2



2216N • • • <sup>1/4</sup>  
 PZ1 • PZ2 • PZ3



811BML • <sup>1/4</sup>



2216NSLG • • • <sup>1/4</sup>  
 PZ1 • PZ2



2140-50



2223N • • • • • •  
 T15 • T20 • T25 • T27 •  
 T30 • T40



2223N • • • • •  
 T15H • T20H • T25H •  
 T27H • T30H • T40H



2223NSLG • • • <sup>1/4</sup>  
 T20 • T25 • T30



2250-1 • • <sup>1/4</sup>



2304N • • <sup>1/4</sup>



163-614/16

• •



760-26



811 • •   
 0.5 x 3 • 0.8 x 4 • 1 x 5.5 •  
 1.2 x 6.5