

314-teilig · 7 Schubladen gesamt



- Größerer Stauraum als Vorgängermodell
- 6 flache Schubladen, Tragkraft 25 kg, 81 mm hoch
1 hohe Schwerlast-Schublade, Tragkraft 40 kg, 166 mm hoch
- Komplett mit 314-teiligem Werkzeug Sortiment in Safety-Insert-System Weichschaumeinlage
- 30 mm Holz Multiplex-Birke Arbeitsfläche, geölt, auswechselbar
- Inklusiv neunfach verstellbarem Zwischenboden und fest montierter Tür
- Kabeldurchlass an Rückwand ermöglicht z.B. Aufladen von Akkugeräten bei abgeschlossener Tür
- Komplette Schweißkonstruktion des ganzen Korpus für den täglichen harten Werkstatteinsatz
- Zusätzliches Quadrat-Lochraster für Werkzeug Halter, z.B. HAZET 112-230
- Optimierter, nachgebender Kantenschutz an allen vier Ecken mit echtem Aufprallschutz durch innenliegendes Dämpfungskonzept
- Flexible Schraubstockmontage (vorne, rechts, links) z.B. HAZET 2175N nach Bohrschablonen Vorgabe
- **Fahrwerk:**
 - Große stark belastbare Räder (∅ 125 mm) mit Präzisionskugellager und zweifachem Kugelkranz im Schwenklager, einfaches Bewegen auch bei hoher dynamischer Last
 - 2 Lenkrollen mit Doppelstopp:
 - Gebremste Rollen verhindern Wegrollen
 - Gebremste Schwenklager verhindern Drehen der Lenkrollen, z.B. auf schrägen Flächen
 - Schutzring verhindert Eindringen von Schmutz und Fäden
 - Elastikrollen ermöglichen ruhigen Lauf
- **Verriegelungs-Konzept:**
 - Gegenseitige Auszugssperre für minimales Kipprisiko
 - Mittig angeordnetes Schloss (Zentralverriegelung und Zylinderschloss) verschließt gleichzeitig Tür und Schubladen
 - Nur noch ein Schlüssel für gleichzeitiges Verschließen von Tür und Schubladen (Lieferumfang: 2 Schlüssel)
 - 180° Drehung, verhindert Abbrechen des Schlüssels
 - 100 % Auszug mit kugelgelagerten Teleskop-Schienen – Selbsteinzug
 - Verschleißbares Regalteil mit 2 Ablageflächen
- 2 Ablageflächen im Regalteil, oben: 15 kg / unten: 35 kg
- Gesamttragkraft (dynamisch): 750 kg
- Gesamttragkraft (statisch): 1000 kg
- Arbeitsfläche: Holz-Multiplex-Birke, auswechselbar
- Farbe: HAZET blau
- Werkstattwagen Made in Germany
- Maße: 1150 mm x 600 mm x 964 mm
- Netto-Gewicht (kg): 120 kg
- Schubladen, flach: 6 x 81 x 522 x 398 mm
- Schubladen, hoch: 1 x 166 x 522 x 398 mm
- (Schubladen)größe für Ordnungssystem: 3/3+

Produktdatenblatt

179NW-7/314

EAN-No. 4000896250493



- Arbeitsfläche: Holz-Multiplex-Birke, auswechselbar
- Anzahl Bockrollen: 2 (Ø 125 mm)
- Anzahl Lenkrollen: 2 (Ø 125 mm)
- Anzahl Werkzeuge: 314

Artikelnummer

179NW-7/314



163-372/25 • ●



612N • ●
10 x 11



666-5



730
730-3 • 730-6



746-1



748B
748B-3 • 748B-4 • 748B-5 •
748B-6 • 748B-8



824 • -
0.5 x 23



1952-40




1976-2



1977-2/4



2140-40



2147MS



2152N/3




2154N-5



2157-1



4968-2



163-525/40




450N • ●
6 x 7 • 8 x 9 • 10 x 11 •
12 x 13 • 14 x 15 • 16 x 17 •
18 x 19 • 21 x 22 • 24 x 27 •
30 x 32 • 34 x 36



600N • ●
6 • 7 • 8 • 9 • 10 • 11 • 12 •
13 • 14 • 15 • 16 • 17 • 18 •
19 • 21 • 22 • 24 • 27 • 32



630 • ●
6 x 7 • 8 x 9 • 10 x 11 •
12 x 13 • 14 x 15 • 16 x 17 •
18 x 19 • 20 x 22 • 21 x 23 •
24 x 27



163-609/61



760-2



986 • ○ • 12¹/₂
4 • 5 • 6 • 7 • 8 • 9 • 10 •
12 • 14 • 17 • 19 • 22



986SL • ○ • 12¹/₂
4 • 5 • 6 • 7 • 8 • 9 • 10 •
11 • 12 • 14



990 • ○ • 12¹/₂
M5 • M6 • M8 • M10 • M12 •
M14 • M16 • M18



990LG • ○ • 12¹/₂
M6 • M8 • M9 • M10 • M12 •
M14



991 • ● • 12¹/₂
M6 • M7 • M8 • M9 • M10 •
M12 • M14



992 • ● • 12¹/₂
T20 • T25 • T27 • T30 •
T40 • T45 • T50 • T55 • T60



992SLG • ● • 12¹/₂
T30 • T40 • T45 • T50 • T55



1850M-22



1841MB-33



1802M-22



2128N-1



179NW-7