



Anwendungshinweis Umschaltknarre KV



8816 KV

10 3/8"




ACHTUNG:



Vor dem Gebrauch muss jedes Handwerkzeug einer Sichtprüfung, auf Unversehrtheit der Isolierung, durch den Benutzer unterzogen werden. Falls Zweifel hinsichtlich der Sicherheit bestehen darf das Handwerkzeug nicht verwendet werden.

Anwendung: HAZET 8816 KV


1. Verriegelungsknopf drücken.
2. Betätigungswerkzeug aufstecken.
3. Verriegelungsknopf loslassen



4. Sichere Verriegelung des Betätigungswerkzeuges prüfen!



5. Betätigungsrichtung wählen.



Isolierte Handwerkzeuge sorgfältig lagern die Isolierung darf auf keinen Fall beschädigt werden.



Application Note

KV Reversible Ratchet



8816 KV

10 3/8"



NOTE:



Before each use a visual inspection of every hand tool must be made by the user to assure the integrity of the insulation. The hand tool may not be used if there is doubt about it's security.

Application: HAZET 8816 KV


1. Press the locking button.
2. Put on operating tool.
3. Release the locking button



4. Check if the locking of the operating tool is safe!



5. Choose direction of actuation.



Insulated hand tools must be kept in a safe place. The insulation must not be damaged.

HAZET-WERK Hermann Zerver GmbH & Co. KG
 Güldenwerther Bahnhofstraße 25 - 29 · 42857 Remscheid · GERMANY
 ☎ +49 (0) 21 91 / 7 92-0 · 🌐 www.hazet.de · ✉ info@hazet.de