



### 296-teilig



- **Werkzeug Sortiment**
- In Safety-Insert-System Weichschaumeinlagen
- **Sortiment für MERCEDES-BENZ Pkw**
- Safety-Insert-System, 2-Komponenten-Weichschaumeinlage
- Made in Germany
- Netto-Gewicht (kg): 37 kg
- Anzahl Werkzeuge: 296

#### Artikelnummer

0-2700-163/296



#### 163-30/25




#### 600N •

6 • 7 • 8 • 9 • 10 • 11 • 12 •  
13 • 14 • 15 • 16 • 17 • 18 •  
19 • 21 • 22 • 24




#### 630 •

6 x 7 • 8 x 9 • 10 x 11 •  
12 x 13 • 14 x 15 • 16 x 17 •  
18 x 19 • 21 x 22



#### 163-53/75



#### 609 •

E6, E8 • E10, E12 • E14,  
E18 • E20, E24



#### 811T •

T6 • T7 • T8 • T9



#### 850E • •

E4 • E5 • E6 • E7 • E8



#### 880 • •

10 • 11 • 12 • 13 • 14 • 15 •  
16 • 17 • 18 • 19 • 21 • 22



#### 880E • •

E10 • E11 • E12 • E14



#### 8802 • •

T40 • T45



#### 8816HP •



#### 8820 • •



#### 8821 • •

8821-3 • 8821-6 • 8821-10



#### 900E • •

E16 • E18 • E20 • E24



#### 992 • •

T50 • T55 • T60



#### 2115 •

T6 • T7 • T8 • T9 • T10 •  
T15 • T20 • T25 • T27 •  
T30 • T40

# Produktdatenblatt

## 0-2700-163/296

EAN-No. 4000896162031



2223N • •  $\frac{1}{4}$   
T6



2223N • •  $\frac{1}{4}$   
T7H • T8H • T9H • T10H •  
T15H • T20H • T25H •  
T27H • T30H • T40H




2223LG • •  $\frac{1}{4}$   
T25



2250-1 •  $\frac{1}{4}$  •  $\frac{3}{16}$   
2250-2 •  $\frac{1}{4}$  •  $\frac{9}{16}$




863HPB •  $\frac{1}{4}$



163-95/8 •



450N •   
6 x 7 • 8 x 9 • 10 x 11 •  
12 x 13 • 14 x 15 • 16 x 17 •  
18 x 19 • 21 x 22



163-97/6 •



606 •   
8 • 10 • 12 • 13 • 17 • 19



163-118/57  
 • • • •  $\frac{1}{2}$  •  $\frac{3}{4}$



850 • •  $\frac{1}{4}$   
4 • 5 • 5.5 • 6 • 7 • 8 • 9 •  
10 • 11 • 12 • 13 • 14



8501 • •  $\frac{1}{4}$   
3 • 4 • 5 • 6 • 8



8503 • •  $\frac{3}{16}$   
0.6 x 3.5 • 1 x 5.5 • 1.2 x 8



8506 • •  $\frac{3}{16}$   
PH1 • PH2



8507 • •  $\frac{3}{16}$   
PZ1 • PZ2



863HP •  $\frac{3}{16}$



865 •  $\frac{3}{16}$



811-UK •  $\frac{3}{16}$



867-2 •  $\frac{3}{16}$  •  $\frac{3}{16}$



868 •  $\frac{3}{16}$  •  $\frac{3}{16}$



869 •  $\frac{3}{16}$  •  $\frac{3}{16}$



900Z • •  $\frac{1}{2}$   
10 • 11 • 12 • 13 • 14 • 15 •  
16 • 17 • 18 • 19 • 20 • 21 •  
22 • 23 • 24 • 26 • 27 • 28 •  
30 • 32 • 34



915 •  $\frac{1}{2}$



916HP •  $\frac{1}{2}$




919 •  $\frac{1}{2}$  •  $\frac{1}{2}$   
919-5 • 919-10



920 •  $\frac{1}{2}$  •  $\frac{1}{2}$



919-1 •  $\frac{1}{2}$  •  $\frac{1}{2}$



163-119/23  
 • •  $\frac{1}{2}$



986 • •  $\frac{1}{2}$   
5 • 6 • 7 • 8 • 10 • 12 • 14 •  
17 • 19



986KK • •  $\frac{1}{2}$   
6 • 7 • 8 • 10



990 • •  $\frac{1}{2}$   
M8 • M10 • M12 • M14 •  
M16 • M18



990LG • •  $\frac{1}{2}$   
M8 • M14



990SLG • •  $\frac{1}{2}$   
M10 • M12



163-120/24  
 • •



730  
730-3 • 730-6



746-1



748B  
748B-3 • 748B-4 • 748B-5 •  
748B-6



760-2



811K •   
1 x 5.5



811KPH •   
PH2



811 •   
0.6 x 3.5 • 1.2 x 8



811PH •   
PH3



1802M-22



1841MB-33



1850M-22



2105LG/9H •



2140-50



163-121/4



755-10A



1802M-33



1803M-11



1841MA-11



163-122/3 •




428 •   
8 • 10 • 13

# Produktdatenblatt

## 0-2700-163/296

EAN-No. 4000896162031



163-124/4



1845A-19



1845B-19



1845C-19



1845D-19



163-130L



163-131/8

6.3 1/4, 10 3/8, 12.5 1/2, 20 3/4



858-1 • 10 3/8 • 6.3 1/4



8858-1 • 12.5 1/2 • 10 3/8

8858-2 • 6.3 1/4 • 10 3/8



903SLG • 12.5 1/2

17 • 19




958-1 • 20 3/4 • 12.5 1/2

958-2 • 10 3/8 • 12.5 1/2



1058-2 • 12.5 1/2 • 20 3/4



163-522X50



180-38



811F • 6 • 7 • 8



450N • 24 x 27 • 30 x 32



600N • 27 • 30 • 32



612 • 10 x 11



630 • 24 x 27 • 30 x 32



650-20



811LGT • T15 • T20 • T25 • T30



824 • 0.5 x 23



828-T • T45



880G/10H • 10 3/8



880G • 10 • 11 • 12 • 13 • 14 • 15 • 16 • 17 • 18 • 19



880TZ/10H • 10 3/8



880TZ • 10 • 11 • 12 • 13 • 14 • 15 • 16 • 17 • 18 • 19



900SZ • 32 • 34 • 36



918-23 • 12.5 1/2 • 12.5 1/2



1015/2 • 20 3/4



1014



1015-1 • 20 3/4




1952-35



1976



2130



2147



2154-10



2154N-5



2160



2165-2



2211 • M4 • M5



2212 • M6 • M8 • M10



6420B • 6.3 1/4 • 8 x 11



6420C • 8 1/4 • 8 x 11