



321-teilig



- **Werkzeug Sortiment**
- In Safety-Insert-System Weichschaumeinlagen
- Safety-Insert-System, 2-Komponenten-Weichschaumeinlage
- Made in Germany
- Anzahl Werkzeuge: 321

Artikelnummer


0-179 N XL/321



163-122/3 • ●



428 • ●
8 • 10 • 13



163-124/4



1845A-19



1845B-19



1845C-19




1845D-19



163-459/15 • ● ● 12 1/2



900LG • ● ● 12 1/2
10 • 12 • 13 • 14 • 15 • 16 •
17 • 18 • 19 • 21 • 22 • 24 •
27 • 30 • 32



163-478/40



450N • ● ●
6 x 7 • 8 x 9 • 10 x 11 •
12 x 13 • 14 x 15 • 16 x 18 •
17 x 19 • 21 x 22 • 22 x 24 •
24 x 27 • 30 x 32 • 34 x 36



600N • ● ●
8 • 9 • 10 • 11 • 12 • 13 •
14 • 15 • 16 • 17 • 18 • 19 •
21 • 22 • 24 • 27 • 30 • 32 •
34



630 • ● ●
6 x 7 • 8 x 9 • 10 x 11 •
12 x 13 • 14 x 15 • 16 x 17 •
18 x 19 • 21 x 22 • 24 x 27



163-479/26



730
730-3 • 730-7



740-3



746-2

Produktdatenblatt

0-179 N XL/321

EAN-No. 4000896224456



748B
748B-2 • 748B-3 • 748B-4 •
748B-5 • 748B-6 • 748B-8



751HS/5



760-2



824 • -
0.5 x 23



1802-33



1841A-280



1841A-33



1841B-280



1841B-33



1850-33



1953N-40



2140-50



2142-2



163-480/57N

⊖, ⊕, ○, ⊗



802 • ⊖
0.8 x 4 • 1 x 5.5 • 1.2 x 6.5 •
1.2 x 8 • 1.6 x 10



802-PH • ⊕
PH0 • PH1 • PH2 • PH3



811 • ⊖
0.5 x 3 • 0.8 x 4 • 1 x 5.5 •
1.2 x 6.5



811PH • ⊕
PH1 • PH2



811T • ⊗
T10 • T15 • T20 • T25 •
T27 • T30



811EL • ⊖
0.2 x 1.5 • 0.4 x 2 •
0.4 x 2.5 • 0.5 x 3



811ELPH • ⊕
PH0 • PH00 • PH1



811ELT • ⊗
T10 • T15 • T5 • T6 • T7 •
T8 • T9



811K • ⊖
0.6 x 3.5 • 1 x 5.5



811KPH • ⊕
PH1 • PH2



839 • ⊖
0.5 x 2.8



2105LG/9H • ○



2116LG/8H • ⊗



163-515/16 • ⊗



606 • ⊗
8 • 9 • 10 • 11 • 12 • 13 •
14 • 15 • 16 • 17 • 18 • 19



606/4SPC



163-549/160N
⊗, ⊕, ⊗, ○, ○, ⊕, ⊗



811-UK • ⊖ 3/4



811BML • ⊗ 1/4



850 • ⊗ • ⊖ 3/4
3 • 4 • 5 • 6 • 7 • 8 • 9 • 10 •
11 • 12 • 13 • 14



850E • ⊕ • ⊖ 3/4
E4 • E5 • E6 • E8 • E10



8501 • ○ • ⊖ 3/4
3 • 4 • 5 • 6 • 8



8502 • ⊕ • ⊖ 3/4
T15 • T20 • T25 • T27 •
T30 • T40



8503 • ⊖ • ⊖ 3/4
0.6 x 3.5 • 1 x 5.5 • 1.2 x 8



8506 • ⊕ • ⊖ 3/4
PH1 • PH2



8507 • ⊕ • ⊖ 3/4
PZ1 • PZ2



850LG • ⊗ • ⊖ 3/4
4 • 5 • 6 • 7 • 8 • 9 • 10 •
11 • 12 • 13



858-1 • ⊖ 3/6 • ⊖ 3/4



863HP • ⊖ 3/4



865 • ⊖ 3/4



867-2 • ⊖ 3/4 • ⊖ 3/4



868 • ⊖ 3/4 • ⊖ 3/4



869 • ⊖ 3/4 • ⊖ 3/4



880 • ⊗ • ⊖ 3/6
10 • 11 • 12 • 13 • 14 • 15 •
16 • 17 • 18 • 19 • 21 • 22



880E • ⊕ • ⊖ 3/6
E5 • E6 • E7 • E8 • E10 •
E11 • E12 • E14



8801K • ○ • ⊖ 3/6
5 • 6 • 8 • 10



880LG • ⊗ • ⊖ 3/6
12 • 13 • 14 • 15 • 16 • 17 •
18 • 19



8816HP • ⊖ 3/6



8820 • ⊖ 3/6 • ⊖ 3/6



8821 • ⊖ 3/6 • ⊖ 3/6
8821-3 • 8821-6 • 8821-10



900 • ⊗ • ⊖ 3/6
10 • 11 • 12 • 13 • 14 • 15 •
16 • 17 • 18 • 19 • 20 • 21 •
22 • 23 • 24 • 26 • 27 • 28 •
30 • 32

Produktdatenblatt

0-179 N XL/321

EAN-No. 4000896224456



900E • • 1/2
E10 • E11 • E12 • E14 •
E16 • E18 • E20 • E24



915 • 1/2



916HP • 1/2



917-5 • 1/2 • 1/2



918-10 • 1/2 • 1/2



920 • 1/2 • 1/2



986 • • 1/2
4 • 5 • 6 • 7 • 8 • 9 • 10 •
12 • 14 • 17 • 19 • 22



990 • • 1/2
M5 • M6 • M8 • M10 • M12 •
M14 • M16 • M18



991 • • 1/2
M6 • M7 • M8 • M9 • M10 •
M12 • M14



992 • • 1/2
T20 • T25 • T27 • T30 •
T40 • T45 • T50 • T55 • T60



2250-1 • 1/4 • 1/4



163-522X50