

# Fiche technique du produit

**4680-6** EAN-No. 4000896252268






Taille 24 mm ·  · 



## Utilisation :

Manœuvre de la sonde lambda, du capteur de particules, du capteur NOX et du capteur de température des gaz d'échappement

- Exécution robuste pour les sondes d'échappement bloquées
- Entraînement  double  $\frac{1}{2}$ " (12,5 mm)  
ou manœuvre via 6 pans s 30 mm
- Taille 24 mm pour les sondes lambda et le capteur de particules par ex. sur **OPEL · NISSAN · RENAULT · AUDI · VW · PORSCHE · MERCEDES-BENZ · MAN · GENERAL MOTORS · DODGE Ram · JEEP**
- Également appropriées pour fermer la fente pour éviter l'écartement de l'hexagone ouvert
- Possibilité de serrage asservi au couple
- Largeur de fente : 8 mm
- Surface : phosphatée, huilée
- Made In Germany
- Entraînement : 
- Sortie : 
- Taille: 24 mm
- Dimensions / longueur : 66 mm
- Utilisation manuelle

Numéro d'article

4680-6